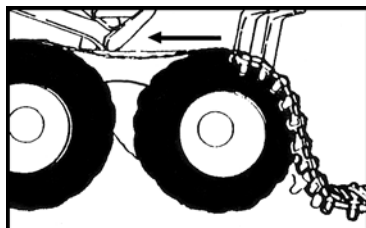
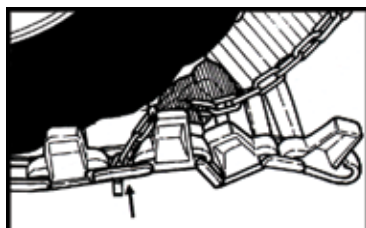


BANDMONTERING




Rulla på bandet över däckets med hjälp av rep eller kedja.

1




Efter bandpåläggning monteras kättingverket. Börja nerifrån och stoppa kättingverket igenom en av de förlängda länkarna, enligt bild.

2



Dra upp kättingen och stoppa kättingen igenom en av de förlängda länkarna på bandet. Sträck sedan kättingen.

3



Lås kättingen genom att stoppa in verktygets ände igenom en kättinglänk. Gör sedan om proceduren på insidan. Se till att kättingen är låst med lika antal länkar på båda sidor. Kör sedan upp bandet och montera passande bandlås.

4



Varning!

När man kör fram maskinen och spänner bandet ska man befinna sig utanför riskområdet



Monteringsverktyg Art. nr. 035-310650

